

間取図

B
タイプ

1LDK / 37m²

カラーリングバリエーション
メイプル

16戸

家賃
(月額) **88,800円～94,300円**

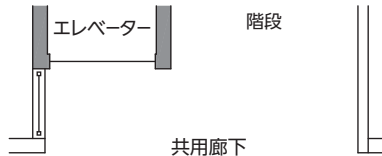
■専有面積(壁芯計算)/37.46㎡ ■バルコニー面積/6.00㎡



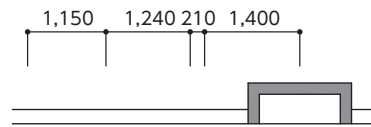
対面キッチン



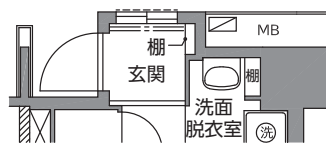
シューズイン
クローゼット



共用廊下

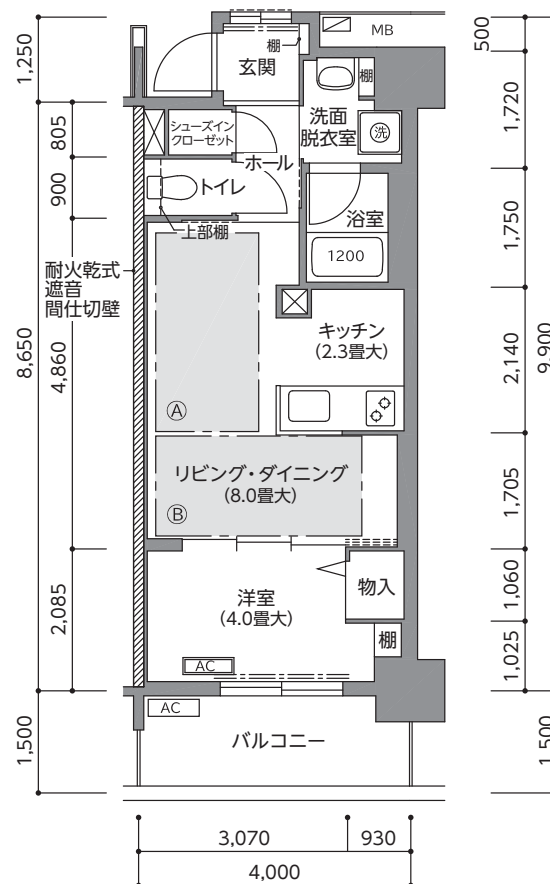


共用廊下



■部分図

211・311・411・511・
611・711・811・911
号室



エレベーター 階段

階段

9F	914	913	912	911	910	909	908	907	906	905	904	903	902	901
8F	814	813	812	811	810	809	808	807	806	805	804	803	802	801
7F	714	713	712	711	710	709	708	707	706	705	704	703	702	701
6F	614	613	612	611	610	609	608	607	606	605	604	603	602	601
5F	514	513	512	511	510	509	508	507	506	505	504	503	502	501
4F	414	413	412	411	410	409	408	407	406	405	404	403	402	401
3F	314	313	312	311	310	309	308	307	306	305	304	303	302	301
2F	214	213	212	211	210	209	208	207	206	205	204	203	202	201
1F	ビロティ	電気室	112	111	110	109	108	107	106	105	104	103	102	101

※床暖房の運転は、
①または②の範囲で個別運転も可能です。

凡例 □ バイパススペース MB メーターボックス 給湯暖房機 [AC] エアコン室外機置場 [AC] エアコン室内機実装 [AC] エアコン室外機実装 床暖房(別途有料)
 (洗) 洗濯機置場 (2) ビルトインコンロ(2口) △ 避難ハッチ 上部避難ハッチ 1200 1200型 浴槽 --- カーテンレール(シングル) ニニニ カーテンレール(ダブル) ----- 面格子